


COSFORT
MÉTAL CH Évo2



La banche cadre aux dimensions extrêmes
pour une productivité inégalée

Fort de près de 40 années d'expertise, COFFRAGES COSMOS est un acteur majeur dans la conception de solutions performantes et durables de coffrage vertical, répondant aux besoins spécifiques de chaque projet.

Notre engagement et notre indépendance sont les fondations d'un partenariat client privilégié. Avec une structure à dimension humaine, nous valorisons une approche personnalisée, assurant des solutions précises et efficaces adaptées à chaque réalisation. Cette proximité est le gage d'une réactivité et d'une adaptabilité exceptionnelles, fondamentales pour satisfaire les exigences spécifiques de nos partenaires et les particularités de leurs constructions.

Notre offre de solutions coffrantes de premier choix, est conçue pour répondre aux trois enjeux majeurs du chantier:

- **Simplicité** : Des solutions coffrage intuitives pour une mise en œuvre rapide et une utilisation performante.
- **Sécurité** : Une protection optimale des équipes grâce à notre matériel fiable et ergonomique.
- **Rentabilité** : Des coûts maîtrisés via des tarifs compétitifs et l'accompagnement personnalisé de notre bureau d'études.

Nos installations de production modernes, notre engagement continu en R&D et notre équipe d'experts passionnés, tous réunis sur un même site, nous permettent de garantir la qualité optimale de nos produits et services. Nous offrons une prestation complète, incluant des services personnalisés : assistance technique, fabrication sur mesure, location de matériel et rénovation de banches. Ces atouts sont le gage de notre engagement envers un standard haut-de-gamme qui satisfait aux critères les plus rigoureux du secteur de la construction : qualité optimale, productivité augmentée et respect des délais.

« Notre déontologie, motivée par la satisfaction et la confiance de notre clientèle, demeure notre principale priorité »

Avec une expérience de près de quatre décennies, nourrie par la passion, les retours d'expérience et les innovations technologiques, notre équipe est ravie de vous présenter nos solutions novatrices de coffrage-cadre métallique, symboles de notre engagement à fournir des solutions robustes, inspirées par la précision suisse :

Passage de tige hors béton assurant une surface impeccable et réduisant le temps de finition

Pince à clavette COSFORT pour un assemblage rapide et sécurisé



Pince à crémaillère COSFORT permettant un ajustement facile et une fixation ferme pour une stabilité optimale



Serrage d'alignement renforcé COSFORT pour un alignement précis et un assemblage sécurisé des panneaux



Plaque-écrou imperdable coulissant, simplifiant le montage et garantissant une fixation solide




Étai tirant-poussant double galvanisé renforcé assurant une structure de coffrage stable


Garde-corps avant déployable par un seul opérateur

Passerelle de travail compacte avec bracons intégrés offrant un large espace de travail, une mise en œuvre rapide et une sécurité assurée


Réglette about de voile fixe ou réglable COSFORT assurant un arrêt de voile impeccable



Réglette d'about autobloquante COSFORT pour plus de facilité



Point d'accroche supérieur pour stabilisateur au vent



Vérin de pied à hauteur d'homme pour un ajustement rapide et aisé

Hauteur (en mm)	Largeur (en mm)
3000 - 2800	5300 - 2650 -
1400 - 600	2400 - 2000 - 1200 -
	900 - 600 -
	400 - 300 - 200



PASSERELLE COMPACTE
Un espace de travail en hauteur sécurisé et optimisé grâce à la passerelle compacte.



ROBUSTE ET DURABLE
Les traverses spécifiques sont rapprochées et les poutres renforcées puis soudées pour plus de solidité.



VÉRIN DE PIED ERGONOMIQUE
Facilement manipulable à hauteur d'homme, il offre un confort optimal d'utilisation.



ÉCROUS COULISSANTS
Optimisez vos opérations avec la plaque-écrou coulissante, garantissant un maintien fiable et une manipulation aisée.

COSFORT MÉTAL CH Évo2



PERFORMANCE

- Idéal pour parement soigné et béton autoplaçant
- Surface coffrante plus large : jusqu'à 16m² de coffrage en un seul élément
- Pression admissible élevée au coulage : 12T/m², assurant une robustesse exceptionnelle

RENTABILITÉ

- Largeur de banche optimisée permettant un gain de temps lors de la mise en œuvre sur chantier, une réduction des joints d'assemblage et des accessoires, et ainsi des travaux de finition

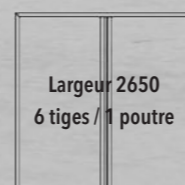
GAMME SPÉCIFIQUE CH

- Totalement compatible avec les éléments de la gamme COSFORT et autres marques avec un profil de 120mm


SÉCURITÉ

- Colisable et parfaitement adaptable aux échafaudages pour garantir une sécurité optimale sur le chantier

LARGEUR DE GAMME COSFORT MÉTAL CH Évo2



Retrouvez ce produit
en scannant le QR code



ASSEMBLAGE INTUITIF

Grâce à son assemblage aisé par pince à clavette ou serrage, bénéficiez d'une modularité incomparable.



AXES IMPERDABLES

Une installation ultra-rapide ! Fixation simple et efficace des étais et de la passerelle avec axes imperdables.



CONCEPTION ERGONOMIQUE

Boîte à outils, range-tiges, marchepieds et poignées de préhension intégrés pour une efficacité optimale sur chantier.

COFFRAGES
COSMOS
Ensemble construisons vos projets

Z.I Les Marquisats
440 route de sous le Crêt
74550 ORCIER - FRANCE
Rejoignez-nous !

FR : +33 (0)4.50.73.97.71
CH : +41 (0)21.595.18.37
commercial@coffrages-cosmos.com
coffrages-cosmos.com