



# COSMOS

Coffrages

## BANCHE COSFORT TOUT METAL

### LE PARTENAIRE DE VOS CHANTIERS



**Résistance : 12T/m<sup>2</sup>.**

**Poids moyen :**

**130 à 150 Kg/m<sup>2</sup> équipé.**

**Profil périphérique : 120 mm.**

**Rive extérieure renforcée.**

**Peau coffrante : Tôle acier  
mi-dur 5 mm HLE.**

**Sécurité :**

- Passerelle & garde-corps repliable + trappe + échelle + garde-corps d'about à ressort + garde-corps avant.
- Etai tir-pouss double lourd 175/305 + 70/110 + fix
- Stabilité au vent.

**Une large gamme de panneaux :**

- Hauteur : 3000-2800-1400-600 mm.
- Largeur : 2400-2000-1200-900-600-400-300-200 mm.
- Autres dimensions disponibles sur demande.

**Excellente finition.**

**(Idéal pour voile brut de bétonnage).**

**Compatibilité avec tous les**

**éléments de la gamme COSFORT  
et concurrence (profil 120 mm).**



**ALPHONSE Michel S.A.S**

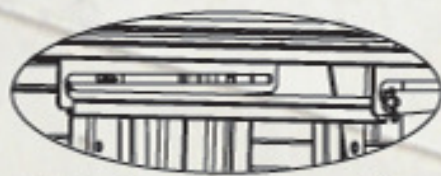
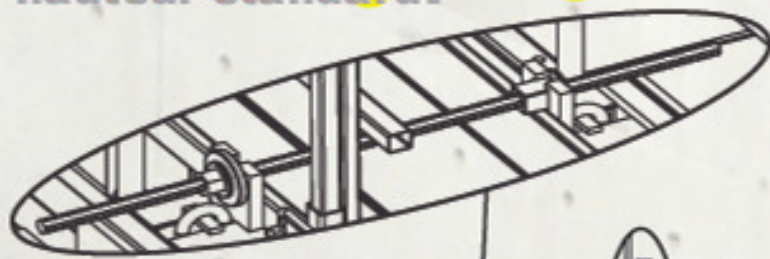
**74550 ORCIER**

**Tél 04 50 73 91 87 - Fax 04 50 70 54 25**

**[www.coffrages-cosmos.com](http://www.coffrages-cosmos.com)**

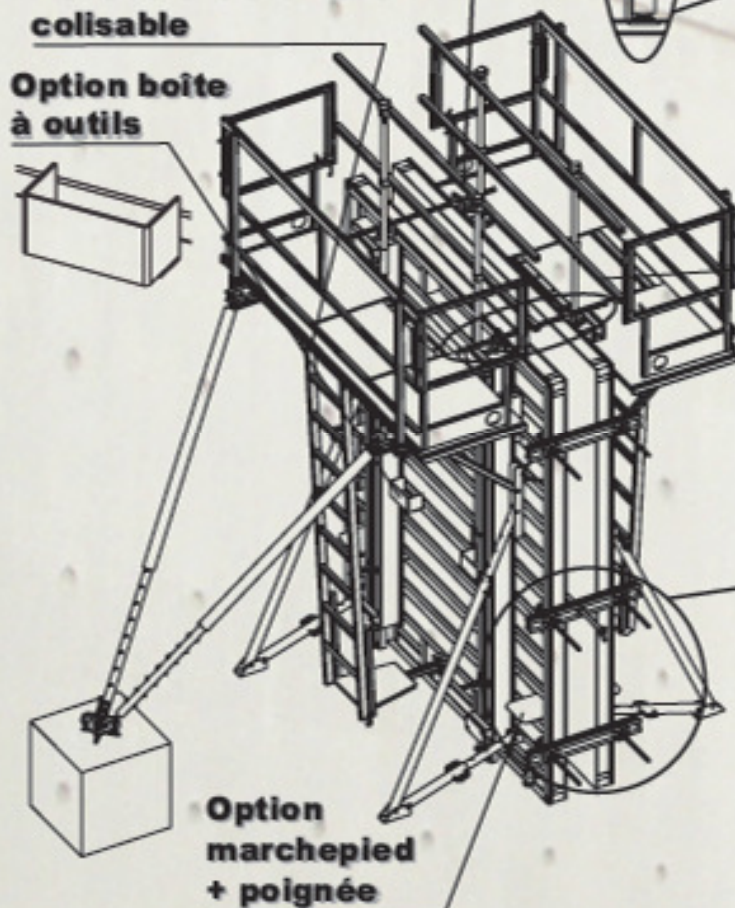

# UNIQUEMENT 2 TIGES EN PIED DE BANCHE.

Les 2 tiges supérieures pouvant passer au dessus de la banche lors d'une utilisation en hauteur standard.



Echelle entièrement colisable

Option boîte à outils



Option marchepied + poignée



Tige Ø23

Bouchon

Tige Ø23

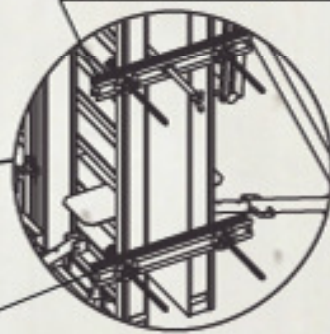


Vérin de pied ht 600 mm : Réglage facilité

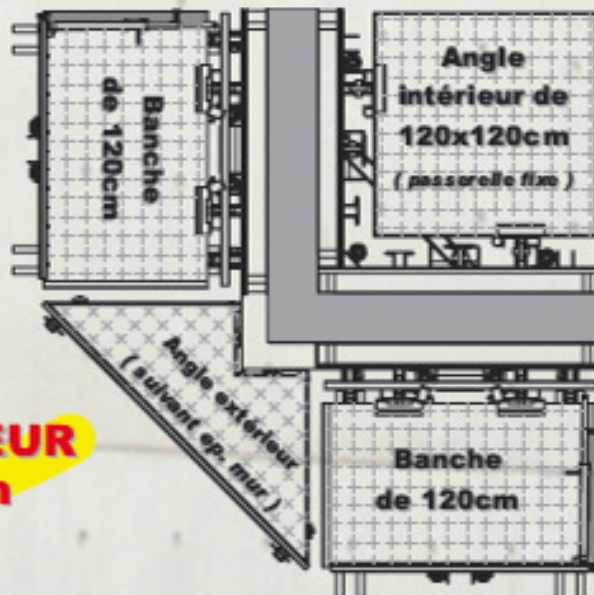
Nouvelles traverses :  
Meilleure longévité des banches.  
+ de résistance au gel et lors des surpressions du béton.

Garde-corps Avant :  
Mise en place uniquement par le bas

Réglette about de voile réglable



Réglette about de voile fixe



**ANGLE INTERIEUR  
120 x 120 cm**

Banche de 120cm

Angle intérieur de 120x120cm (passerelle fixe)

Angle extérieur (suivant ep. mur)

Banche de 120cm