



# COSMOS

Coffrages

## BANCHE COSFORT MIXTE RENFORCÉ

### LE PARTENAIRE DE VOS CHANTIERS



**Résistance : 8T/m<sup>2</sup>.**

**Poids moyen :**

**100 à 110 Kg/m<sup>2</sup> équipé.**

**Profil périphérique : 120 mm.**

**Peau coffrante : CP 18 mm  
tout bouleau fil long, film 240g.**

**Sécurité :**

- Passerelle & garde-corps repliable + trappe + échelle + garde-corps d'about à ressort + garde-corps avant.
- Etai tir-pouss double lourd 175/305 + 70/110 + fix.
- Stabilité au vent.

**Une large gamme de panneaux :**

- **Hauteur : 3000-2800-1400-600 mm.**
- **Largeur : 2400-1200-900-600-450-300-200 mm.**
- **Autres dimensions disponibles sur demande.**

**Compatibilité avec tous les éléments de la gamme COSFORT et concurrence (profil 120 mm).**



**ALPHONSE Michel S.A.S**

**74550 ORCIER**

**Tél 04 50 73 91 87 - Fax 04 50 70 54 25**

**[www.coffrages-cosmos.com](http://www.coffrages-cosmos.com)**

# UNIQUEMENT 2 TIGES EN PIED DE BANCHE.

Les 2 tiges supérieures pouvant passer au dessus de la banche lors d'une utilisation en hauteur standard.

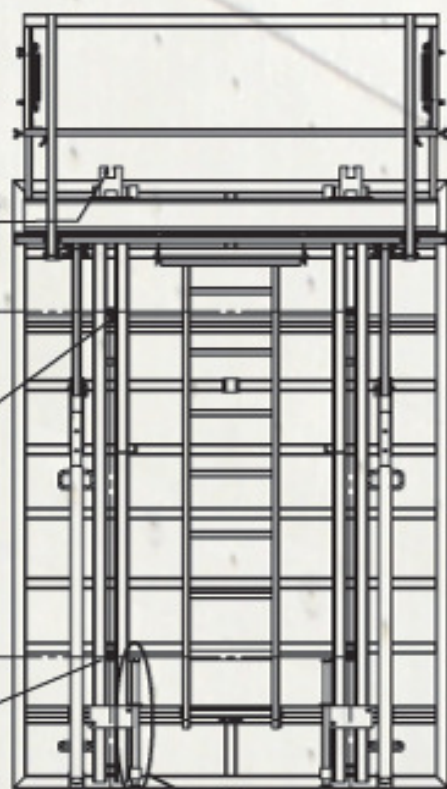


Tige Ø23

Bouchon

Garde-corps avant :  
Mise en place  
uniquement par le bas

Tige Ø23

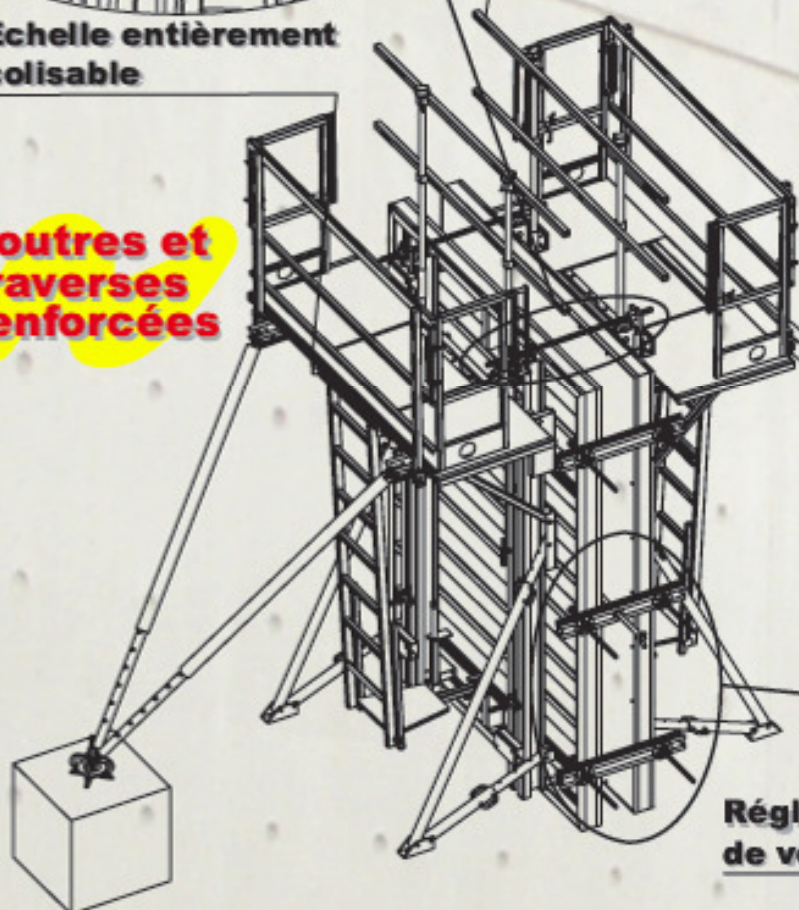


Echelle entièrement  
colisable

Vérin de pied  
ht 600 mm :  
Réglage facilité

Poutres et  
traverses  
renforcées

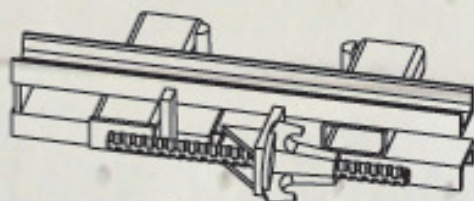
Réglette about  
de voile réglable



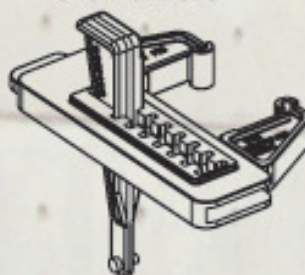
Réglette about  
de voile fixe

Accessoires  
de coffrage

Pince à  
crémaillère



Serrage universel à vis



Pince à clavette