



COFFRAGE



ALUFORT

PANNEAU 90 X 270 - 58 KG

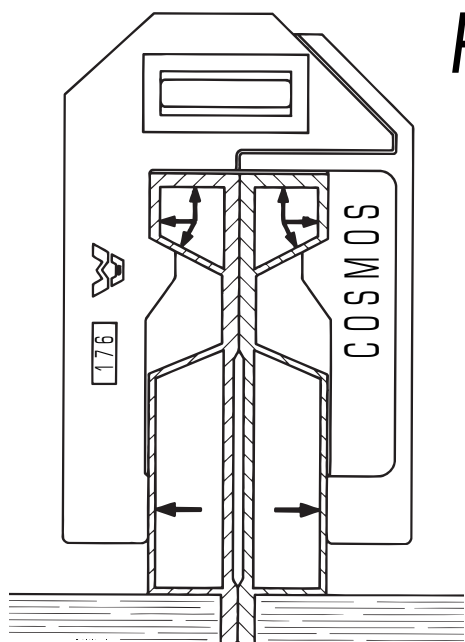


+ de SURFACE **-** de TIGES


Excellent Rapport / Qualité / Prix

L'EXPÉRIENCE DU CHANTIER

PINCE A CLAVETTE

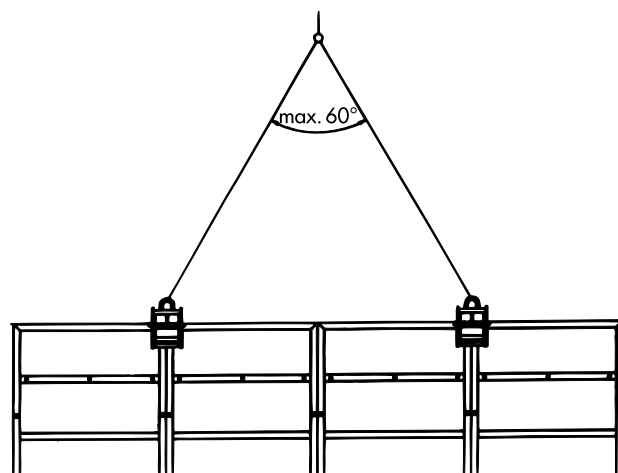



8 POINTS D'APPUI pour une liaison
et un alignement OPTIMUM



SERRAGE A LEVIER

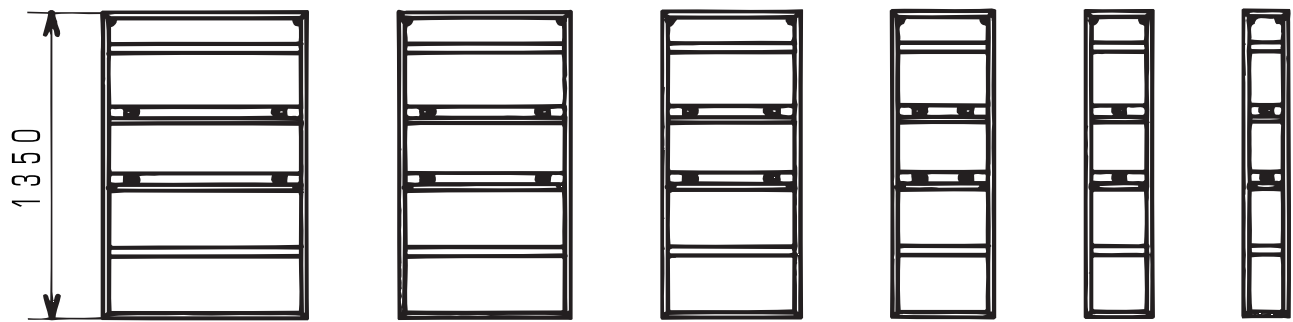
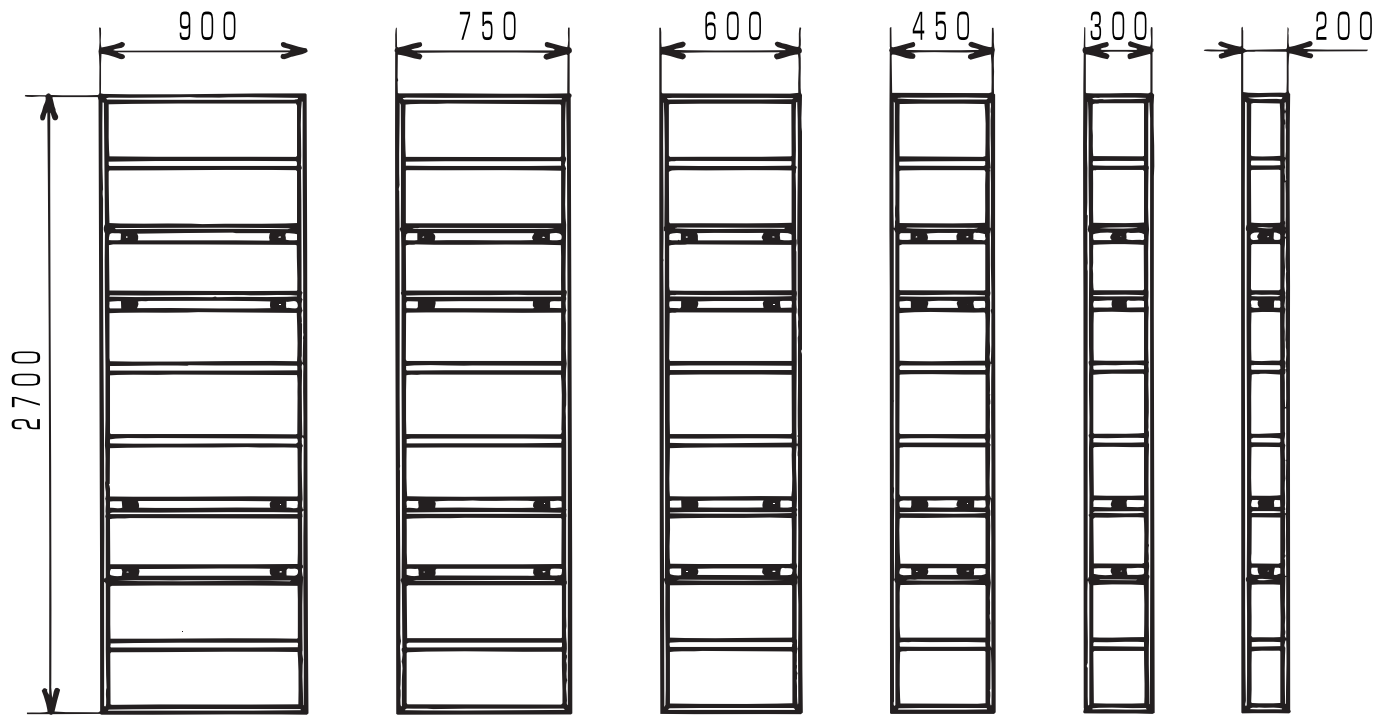
BLOCAGE ET DÉBLOCAGE
SANS CONTRAINTE MODULAIRE
déblocage possible même
au ras du sol (longrines)



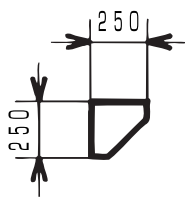
Mise en place des **crochets grue**
aux joints des panneaux

SERRAGE RÉGLABLE

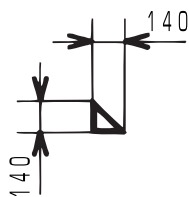
Pour 1 angle prévoir 14 serrages.
le serrage d'angle est indispensable
pour les cotes intermédiaires
16 - 17 - 18 - 22 etc...



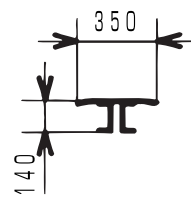
angle int



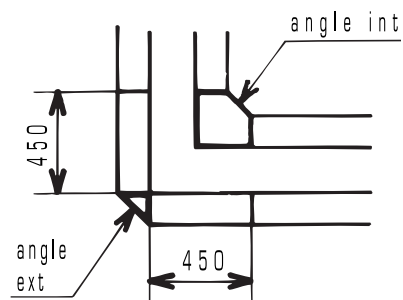
angle ext



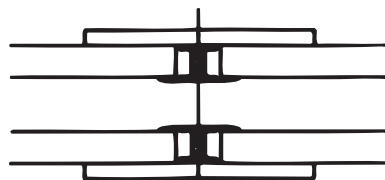
panneau compensateur




angle droit



panneau compensateur



angle variable





PANNEAU GRANDE SURFACE

2 m X 2,70

4 tiges par panneau
160 kg

OPTION :

*Sécurité colisable aluminium
Résine anti-adhérente sur chant*

SERRAGE D'ALIGNEMENT RÉGLABLE

*sert de raidisseur pour
les trains de banches*



**S.A. MÉTALLERIE
Michel ALPHONSE**
74550 ORCIER (FRANCE)
TÉL. 04 50 73 91 87
FAX 04 50 70 54 25

VOTRE DISTRIBUTEUR :